

FIDEICOMISO DE DESARROLLO SOCIAL  
BALANCE GENERAL CONDENSADO AL 30 DE ABRIL DE 2016  
(CIFRAS EN QUETZALES)



ACTIVO	TOTAL	MONEDA NACIONAL	MDA. EXTRANJERA (EN QUETZALES)	PASIVO		TOTAL	MONEDA NACIONAL	MDA. EXTRANJERA (EN QUETZALES)
				CUENTAS POR PAGAR	PROVISIONES			
DISPONIBILIDADES	2,614,667.23	2,614,667.23	0.00			0.00	0.00	
BANCOS		0.00				0.00	0.00	
OTROS BANCOS		2,614,667.23						
INVERSIONES TEMPORALES	0.00	0.00		SUMA DEL PASIVO		0.00		
TITULOS VALORES DE EMISORES NACIONALES		0.00		OTRAS CUENTAS ACREEDORAS		0.00	0.00	
INTERESES PAGADOS EN COMPRA DE VALORES		0.00		SUMA DEL PASIVO Y OTRAS CUENTAS ACREEDORAS	0.00	0.00	0.00	
SUMA		0.00		CAPITAL PAGADO	2,142,054.04	2,142,054.04	2,142,054.04	
(-) ESTIMACIONES POR VALUACION		0.00		CAPITAL AUTORIZADO		800,000,000.00	800,000,000.00	
CARTERA DE CREDITOS	0.00	0.00		ASIGNACIONES POR RECIBIR (-)		580,444,495.00	580,444,495.00	
VIGENTES		0.00		CAPITAL DEVUELTO AL FIDEICOMITENTE (-)		0.00	0.00	
AL DIA		0.00		CAPITAL ENTREGADO POR PAGOS SOCIALES (-)		0.00	0.00	
EN MORA		0.00		CAPITAL ENTREGADO CONTRATOS DE SERVICIOS (-)		0.00	0.00	
VENCIDOS		0.00		OTRAS APORTACIONES		0.00	0.00	
EN PROCESO DE PRORROGA		0.00		TRASLADOS DE FONDOS (-)		211,924,583.33	211,924,583.33	
EN COBRO ADMINISTRATIVO		0.00		COMISIONES (-)		5,498,887.63	5,498,887.63	
EN COBRO JUDICIAL		0.00		RESERVAS		0.00	0.00	
SUMA		0.00		RESERVAS DE CAPITAL		0.00	0.00	
(-) ESTIMACIONES POR VALUACION		0.00		RESULTADOS POR APLICAR	442,964.18	442,964.18	442,964.18	
PRODUCTOS FINANCIEROS POR COBRAR	0.00	0.00		UTILIDADES POR APLICAR		143,384.58	143,384.58	
CUENTAS POR COBRAR		0.00		PERDIDAS POR APLICAR (-)		400.40	400.40	
(-) ESTIMACIONES POR VALUACION		0.00		RESULTADOS DEL EJERCICIO		29,649.01	29,649.01	
ACTIVOS EXTRAORDINARIOS		0.00		SUMA DEL CAPITAL Y SUPERAVIT	2,514,667.23	2,514,667.23	2,514,667.23	
(-) ESTIMACIONES POR VALUACION		0.00		TOTAL IGUAL A LA SUMA DEL ACTIVO	2,514,667.23	2,514,667.23	2,514,667.23	
INMUEBLES Y MUEBLES		0.00						
(-) DEPRECIACIONES ACUMULADAS		0.00						
CARGOS DIFERIDOS		0.00						
(-) AMORTIZACIONES ACUMULADAS		0.00						
SUMA EL ACTIVO	2,614,667.23	2,614,667.23						

GUATEMALA, 1 DE MAYO DE 2016

LUGAR Y FECHA

CUENTAS DE ORDEN Y DE REGISTRO

CONTINGENCIAS Y COMPROMISOS 0.00  
GARANTIAS CARTERA DE CREDITOS 0.00  
OTRAS CUENTAS DE ORDEN 0.00  
CUENTAS DE REGISTRO 0.00  
SUMA 0.00



GERENTE GENERAL

FIDEICOMISO DE DESARROLLO SOCIAL  
 ESTADO DE RESULTADOS CONDENSADO  
 DEL 01 DE ENERO AL 30 DE ABRIL DE 2016  
 (CIFRAS EN QUETZALES)

<u>PRODUCTOS DEL EJERCICIO</u>		32,943.35
INTERESES	32,943.35	
COMISIONES	0.00	
RECUPERACIONES SOBRE CUENTAS INCOBRABLES	0.00	
PRODUCTOS EXTRAORDINARIOS	0.00	
DIVERSOS	0.00	
<u>GASTOS DEL EJERCICIO</u>		0.00
FUNCIONARIOS Y EMPLEADOS	0.00	
COMISIONES	0.00	
IMPUESTOS ARBITRIOS Y CONTRIBUCIONES	0.00	
DEPRECIACIONES	0.00	
GASTOS VARIOS	0.00	
GASTOS ESPECIFICOS	0.00	
CUENTAS Y VALORES INCOBRABLES	0.00	
GASTOS EXTRAORDINARIOS	0.00	
AMORTIZACIONES	0.00	
RESULTADO DEL EJERCICIO		32,943.35
<u>RECTIFICACION RESULTADOS EJERCICIOS ANTERIORES</u>		0.00
PRODUCTOS	0.00	
GASTOS	0.00	
GANANCIA (PERDIDA) BRUTA		32,943.35
IMPUESTO SOBRE LA RENTA	3,294.34	3,294.34
GANANCIA (PERDIDA) NETA		29,649.01

GUATEMALA, 1 DE MAYO DE 2016

  
 CONTADOR GENERAL

  
 GERENTE GENERAL

  
 AUDITOR INTERNO



3	A C T I V O		2,514,667.23
301	DISPONIBILIDADES		2,514,667.23
3011	MONEDA NACIONAL		2,514,667.23
301101	BANCOS	0.00	
301101.01	DISPONIBILIDADES FIDUCIARIO DE DESARROLLO SOCIAL		
301102	OTROS BANCOS	2,614,667.23	
301102.01	DEPOSITOS A LA VISTA	517,387.86	
301102.02	DEPOSITOS DE AGENO	2,097,279.37	
6	C A P I T A L Y S U P E R A V I T		2,614,667.23
601	CAPITAL PAGADO		2,142,054.04
6011	MONEDA NACIONAL		2,142,054.04
601101	CAPITAL AUTORIZADO	800,000,000.00	
601101.02	AFORTACION GOBIERNO DE GUATEMALA		
601102	ASIGNACIONES POR RECIBIR (-)	580,444,495.00	
601102.02	AFORTACION GOBIERNO DE GUATEMALA		
601114	TRASLADOS DE FONDOS (-)	211,924,563.33	
601114.08	PROYECTOS		
601115	COMISIONES (-)	5,488,887.53	
604	RESULTADOS POR APLICAR		442,954.18
6041	MONEDA NACIONAL		442,954.18
604101	UTILIDADES POR APLICAR	443,364.58	
604102	PERDIDAS POR APLICAR (-)	400.40	
699	RESULTADOS DEL EJERCICIO		29,849.01
6991	MONEDA NACIONAL		29,849.01
699101	RESULTADOS DEL EJERCICIO		29,849.01


GUATEMALA, 02 DE MAYO DE 2016



LIC. LUIS FERNANDO HERNANDEZ GARCIN  
 CONTADOR GENERAL




LIC. SAMUEL ELVIDIO DE LA CRUZ HERNANDEZ  
 GERENTE GENERAL





LIC. RUDY ALEJANDRO OVALLE BARRIOS  
 AUDITOR INTERNO

701	PRODUCTOS DEL EJERCICIO	32,943.35		32,943.35
701101	INTERESES			
701101.01	INVERSIONES			
701101.0102	DEPOSITOS DE AHORRO			
				32,943.35
RESULTADOS DEL EJERCICIO				
	RECTIFICACION RESULTADOS EJERCICIOS ANTERIORES		0.00	0.00
701199	PRODUCTOS DE EJERCICIOS ANTERIORES		0.00	
801199	GASTOS DE EJERCICIOS ANTERIORES			
899	GANANCIA O PERDIDA BRUTA			32,943.35
	IMPUESTO SOBRE LA RENTA			3,294.34
	GANANCIA O PERDIDA NETA			29,649.01

GUATEMALA, 02 DE MAYO DE 2016

  
 LIC. LUIS FERNANDO HERNANDEZ VARCIA  
 CONTADOR GENERAL

  
 LIC. SAMUEL ELVIDIO DE LA CRUZ MARROQUIN  
 GERENTE GENERAL

  
 LIC. RODY ALEJANDRO OVALLE BARRIOS  
 AUDITOR INTERNO