


CODIGO	DESCRIPCION	DEBITO	CREDITO	SALDO
3	ACTIVO			14,954,429.59
301	DISPONIBILIDADES			14,954,429.59
3011	MONEDA NACIONAL			14,954,429.59
301101	BANCOS			0.00
301101.01	DISPONIBILIDADES FIDEICOMISO DE DESARROLLO SOCIAL			0.00
301102	OTROS BANCOS			14,954,429.59
301102.02	DEPOSITOS DE AHORSO			14,954,429.59
6	CAPITAL Y SUPERAVIT			14,954,429.59
601	CAPITAL PAGADO			21,376,224.21
6011	MONEDA NACIONAL			21,376,224.21
601101	CAPITAL AUTORIZADO			800,000,000.00
601101.02	APORTACION GOBIERNO DE GUATEMALA			800,000,000.00
601102	ASIGNACIONES POR RECIBIR (-)			492,432,634.00
601102.02	APORTACION GOBIERNO DE GUATEMALA			492,432,634.00
601111	OTRAS APORTACIONES			2,208,519.89
601111.02	PROVENIENTES DE UTILIDADES POR APLICAR			2,208,519.89
601114	TRASLADOS DE FONDOS (-)			288,399,661.68
601114.08	PROYECTOS			288,399,661.68
604	RESERVADOS POR APLICAR			6,704,969.89
6041	MONEDA NACIONAL			6,704,969.89
604102	PERDIDAS POR APLICAR (-)			283,175.27
699	RESULTADOS DEL EJERCICIO			283,175.27
6991	MONEDA NACIONAL			283,175.27
699101	RESULTADOS DEL EJERCICIO			283,175.27

LIC. SERGIO YINICIO NAJARIENOS LEMUS
 CONTADOR GENERAL




GUATEMALA, 01 DE AGOSTO DE 2021

LIC. EDYD ALEXANDRE VALLE BARRIOS
 AUDITOR INTERNO



LIC. LUIS FERNANDO HERNANDEZ BANCIA
 REPRESENTANTE LEGAL



701	PRODUCTOS DEL EJERCICIO			314,639.17
701101	INTERESES			
701101.01	INVERSIONES			
701101.0102	DEPOSITOS DE AJORO			
				314,639.17

	RESULTADOS DEL EJERCICIO			
701199	RECTIFICACION RESULTADOS EJERCICIOS ANTERIORES			
801199	PRODUCTOS DE EJERCICIOS ANTERIORES			
	GASTOS DE EJERCICIOS ANTERIORES			
				0.00

899	GANANCIA O PERDIDA BRUTA			314,639.17
	IMPUESTO SOBRE LA RENTA			31,463.90
	GANANCIA O PERDIDA NETA			283,175.27

GUATEMALA, 01 DE AGOSTO DE 2021


LIC. SENGU VINITO MAZARECOS IEMUS
CONTADOR GENERAL



LIC. LUIS FERNANDO HERNANDEZ GARCIA
REPRESENTANTE LEGAL



LIC. ROY ALEJANDRO CVALLE BARRIOS
AUDITOR INTERNO



FIDELCOMISO DE DESARROLLO SOCIAL
BALANCE GENERAL CONDENSADO AL 31 DE JULIO DE 2021
(CIFRAS EN QUETZALES)



ACTIVO	TOTAL	MONEDA NACIONAL (EN QUETZALES)		PASIVO	TOTAL	MONEDA NACIONAL (EN QUETZALES)	
		NACIONAL	MDA			NACIONAL	MDA
DISPONIBILIDADES	14,954,429.59	14,954,429.59		CUENTAS POR PAGAR	0.00	0.00	
BANCOS	0.00	0.00		PROVISIONES	0.00	0.00	
OTROS BANCOS	14,954,429.59	14,954,429.59		SUMA DEL PASIVO	0.00	0.00	
INVERSIONES TEMPORALES	0.00	0.00		OTRAS CUENTAS ACREEDORAS	0.00	0.00	
TITULOS VALORES DE EMISORES NACIONALES	0.00	0.00		SUMA DEL PASIVO Y OTRAS CUENTAS ACREEDORAS	0.00	0.00	
INTERESES PAGADOS EN COMPRA DE VALORES	0.00	0.00		CAPITAL PAGADO	21,376,224.21	21,376,224.21	
SUMA	0.00	0.00		CAPITAL AUTORIZADO	0.00	0.00	
(-) ESTIMACIONES POR VALUACION	0.00	0.00		ASIGNACIONES POR RECIBIR (-)	492,432,634.00	492,432,634.00	
CARTERA DE CREDITOS	0.00	0.00		CAPITAL DEVUELTO AL FIDELCOMITENTE (-)	0.00	0.00	
VIGENTES	0.00	0.00		CAPITAL ENTREGADO POR PAGOS SOCIALES (-)	0.00	0.00	
AL DIA	0.00	0.00		CAPITAL ENTREGADO CONTRATOS DE SERVICIOS (-)	0.00	0.00	
EN MORA	0.00	0.00		OTRAS APORTACIONES	2,208,519.89	2,208,519.89	
VENCIDOS	0.00	0.00		TRASLADOS DE FONDOS (-)	288,399,661.68	288,399,661.68	
EN PROCESO DE PRORROGA	0.00	0.00		COMISIONES (-)	0.00	0.00	
EN COBRO ADMINISTRATIVO	0.00	0.00		RESERVAS	0.00	0.00	
EN COBRO JUDICIAL	0.00	0.00		RESERVAS DE CAPITAL	0.00	0.00	
SUMA	0.00	0.00		RESULTADOS POR APLICAR UTILIDADES POR APLICAR PERIODOS POR APLICAR (-)	-6,704,969.89	-6,704,969.89	
(-) ESTIMACIONES POR VALUACION	0.00	0.00		RESULTADOS DEL EJERCICIO	283,175.27	283,175.27	
PRODUCTOS FINANCIEROS POR COBRAR	0.00	0.00		SUMA DEL CAPITAL Y SUPERAVIT	14,954,429.59	14,954,429.59	
CUENTAS POR COBRAR	0.00	0.00		TOTAL IGUAL A LA SUMA DEL ACTIVO	14,954,429.59	14,954,429.59	
(-) ESTIMACIONES POR VALUACION	0.00	0.00					
ACTIVOS EXTRAORDINARIOS	0.00	0.00					
(-) ESTIMACIONES POR VALUACION	0.00	0.00					
INMUEBLES Y MUEBLES	0.00	0.00					
(-) DERECHACIONES ACUMULADAS	0.00	0.00					
CARGOS DIFERIDOS	0.00	0.00					
(-) AMORTIZACIONES ACUMULADAS	0.00	0.00					
SUMA EL ACTIVO	14,954,429.59	14,954,429.59					

GUATEMALA, 1 DE AGOSTO DE 2021

LUGAR Y FECHA

CUENTAS DE ORDEN Y DE REGISTRO

CONTINGENCIAS Y COMPROMISOS 0.00
GARANTIAS CARTERA DE CREDITOS 0.00
OTRAS CUENTAS DE ORDEN 0.00
CUENTAS DE REGISTRO 0.00
SUMA 0.00



REPRESENTANTE LEGAL

FIDEICOMISO DE DESARROLLO SOCIAL
ESTADO DE RESULTADOS CONDENSADO
DEL 01 DE ENERO AL 31 DE JULIO DE 2021
(CIFRAS EN QUETZALES)

PRODUCTOS DEL EJERCICIO		314,639.17
INTERESES	314,639.17	
COMISIONES	0.00	
RECUPERACIONES SOBRE CUENTAS INCOBRABLES	0.00	
PRODUCTOS EXTRAORDINARIOS	0.00	
DIVERSOS	0.00	
GASTOS DEL EJERCICIO		0.00
FUNCIONARIOS Y EMPLEADOS	0.00	
COMISIONES	0.00	
IMPUESTOS ARBITRIOS Y CONTRIBUCIONES	0.00	
DEPRECIACIONES	0.00	
GASTOS VARIOS	0.00	
GASTOS ESPECIFICOS	0.00	
CUENTAS Y VALORES INCOBRABLES	0.00	
GASTOS EXTRAORDINARIOS	0.00	
AMORTIZACIONES	0.00	
RESULTADO DEL EJERCICIO		314,639.17
RECTIFICACION RESULTADOS EJERCICIOS ANTERIORES		0.00
PRODUCTOS	0.00	
GASTOS	0.00	
GANANCIA (PERDIDA) BRUTA		314,639.17
IMPUESTO SOBRE LA RENTA	31,463.90	31,463.90
GANANCIA (PERDIDA) NETA		283,175.27

GUATEMALA, 1 DE AGOSTO DE 2021


CONTADOR GENERAL



REPRESENTANTE LEGAL


AUDITOR INTERNO
